

Aufbau- und Bedienungsanleitung

Vor Benutzung die Bedienungsanleitung sorgfältig
lesen und aufbewahren.

TISCHTENNISPLATTE ***BIG FUN - Outdoor***



ACHTUNG: BITTE SORGFÄLTIG LESEN UND AUFBEWAHREN

NICHT FÜR KINDER UNTER 3 JAHREN GEEIGNET, DA KLEINE BAUTEILE ZUM ERSTICKEN FÜHREN KÖNNEN.



Herzlichen Glückwunsch! Sie haben eine Tischtennisplatte der Spitzenqualität erworben. Dies ist eine Tischtennisplatte für den Indoor- Gebrauch. Bitte in Indoor- Bereichen aufbauen und benutzen.

DER AUFBAU UND ABBAU DARF NUR VON ERWACHSENEN DURCHGEFÜHRT WERDEN.

WICHTIG: Die Montage sollte durch einen Erwachsenen erfolgen. Die zusammengebaute Tischtennisplatte ist in seinen Abmessungen relativ groß und könnte nicht gut durch Türen passen. Daher wird empfohlen, die Tischtennisplatte in dem Raum zusammenzubauen, in dem gespielt werden soll. Falls Sie diese in einen anderen Raum transportieren möchten, müssen möglicherweise die Beine erst abmontiert und dann wieder angebracht werden.

Diese Tischtennisplatte ist nur für die Private Nutzung geeignet. Bei kommerzieller Nutzung verliert diese jede Gültigkeit der Garantie. Verwenden Sie dieses Gerät ausschließlich für den beabsichtigten Zweck.

Beachten Sie bitte die folgenden Sicherheitshinweise, um eine lange Lebensdauer und optimale Funktionstüchtigkeit Ihrer Tischtennisplatte zu gewährleisten:

- (1) Die Tischtennisplatte nicht im Freien stehen lassen. Regen, Schnee und hohe Luftfeuchtigkeit schaden dem Material. Auch eine längere Sonneneinstrahlung ist aufgrund der ausbleichenden Wirkung auf die Farben nicht zu empfehlen.
- (2) Reinigen Sie Ihre Tischtennisplatte regelmäßig. Dabei genügt es, die Oberflächen mit einem feuchten Lappen abzuwischen, um Staub und andere Rückstände zu entfernen. Für eine gründlichere Reinigung kann man ein handelsübliches Reinigungsmittel verwenden das weder Wachs noch ein Scheuermittel enthalten sollte. Bitte unbedingt darauf achten, dass alle Reinigungsmittelspuren restlos entfernt werden und die Oberflächen nicht nass bleiben.
- (3) Wenn Sie die Tischtennisplatte an eine andere Person weitergeben stellen Sie sicher, dass diese Person den Inhalt der Aufbau- und Bedienungsanleitung kennt.
- (4) Stellen Sie diese Tischtennisplatte immer auf einen ebenen und festen Untergrund.
- (5) Vor jeder Nutzung sollten Sie alle Teile auf Ihre Funktion überprüfen und bei nicht einwandfreier Nutzbarkeit dieses Gerät nicht benutzen.
- (6) Wir empfehlen Ihnen immer eine Unterlage (Pappe oder Teppich) unter den Tischbeinen des Gerätes zum Schutz Ihrer Einrichtung.

DIE FIRMA WINSPORT ÜBERNIMMT KEINE HAFTUNG FÜR SCHÄDEN DIE DURCH NICHTBEACHTUNG DIESER HINWEISE ENTSTEHEN SOLLTEN. ABWEICHUNGEN IN FARBE UND GESTALTUNG BEHALTEN WIR UNS VOR. BITTE BEWAHREN SIE DIESE VERPACKUNG FÜR EVTL. SPÄTERE KORRESPONDENZ AUF.


Inhalt / Zubehör




2 x Metallhalterung - Netz



2 x Netzstange für Metallhalterung



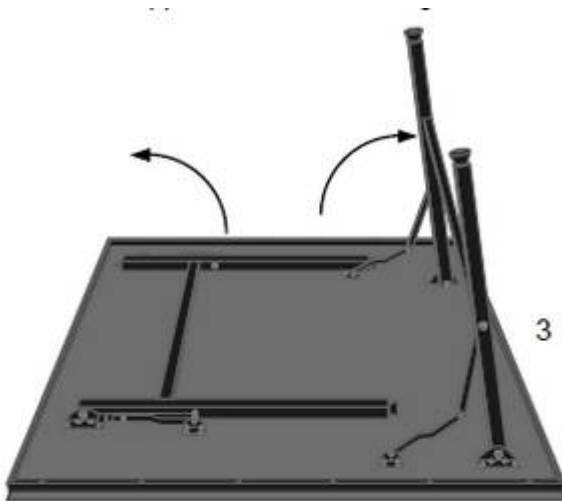
2 x TT Platte – Hälften



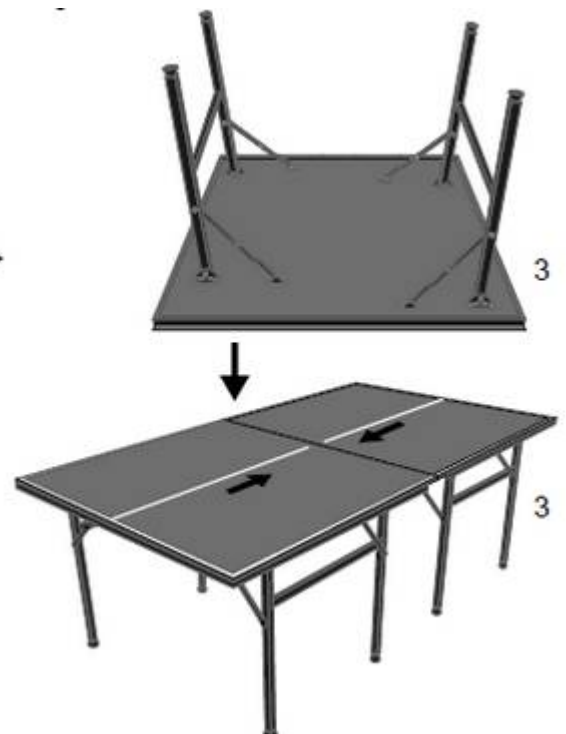
1 x Netz

Schritt 1

Beide TT Platten kopfseitig auf den Boden legen (Pappe oder Bodenschoner darunter damit die Tischoberfläche nicht verkratzt). Tischbeine bei beiden Tischhälften herausklappen und Sicherungsarretierung einrasten. Erst danach die TT Platten mit 2 Personen auf die Tischbeine stellen ohne diese einseitig zu belasten. Danach mittig zusammenstellen.



2 x TT Platten Hälften

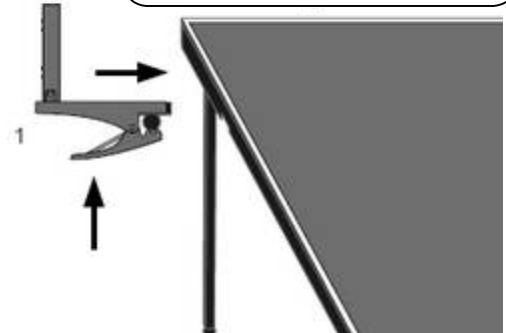


Netzfixierung am Tisch

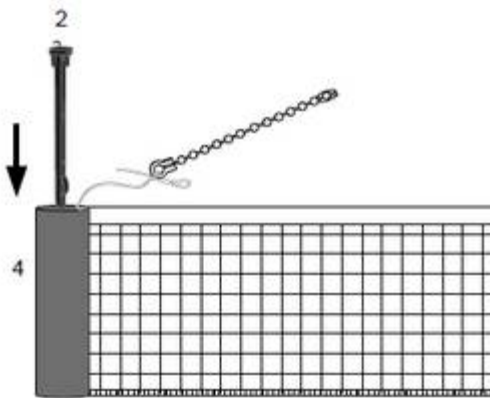
Schritt 1 – Netzpfosten hochklappen



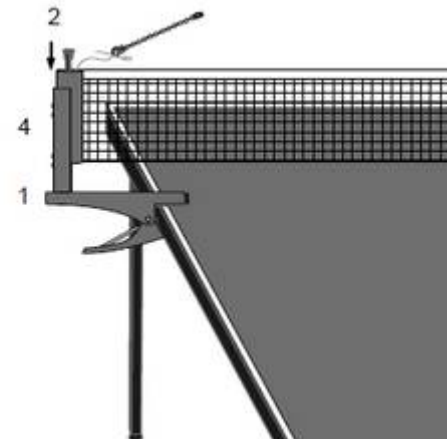
Schritt 2 – Netzklammern am Tisch auf beiden Seiten festklemmen



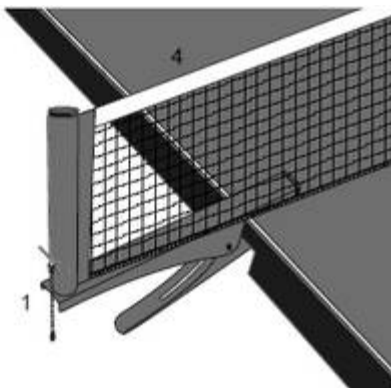
Schritt 3 – Netzstangen Innen an beiden Netzseiten durchstecken.



Schritt 4 – Netzstangen Innen inkl. der beiden Netzseiten in die Netzpfosten einschieben.



Schritt 5 – Spannschnur inkl. Spannkette über den Netzpfosten ziehen und am Netzpfosten fixieren



Fertig – Beide TT Plattenhälften zusammenstellen und jetzt kann die TT Platte gespielt werden.

ABBAU UND ENTSORGUNG

Abbau

Der Abbau der Tischtennisplatte bedarf keiner besonderen Sorgfalt, da keinerlei Bauteile aus gefährlichen Materialien bestehen.

Die folgenden Materialien wurden zur Konstruktion verwendet: **Holz, MDF, Stahl, Aluminium, ABS, PP, PE, PVC.** Diese Materialien sind insbesondere in den folgenden Bauteilen enthalten:

Rahmen: Metall

Beine: Metall

Spielfläche: Holz (MDF)

Zubehör: ABS, PE, PVC, Cotton

Ausstattung: Aluminium, ABS.

Für die Entsorgung wird eine Sortierung je nach Materialart der einzelnen Bauteile sowie deren Abgabe an eigens dafür eingerichtete Sammel- bzw. Recyclingstellen empfohlen.

Entsorgung der Schadstoffe

Das Tischfußballspiel setzt keinerlei schädliche Substanzen frei.

Garantiebedingungen

Wir bitten Sie Retoursendungen möglichst nur in der Originalverpackung zum optimalen Schutz des Gerätes (unter Beilegen von Aufbau-/Bedienungsanleitung sowie detaillierter Fehlerbeschreibung und des Kaufbeleges) vorzunehmen.

Die Garantie bezieht sich auf Herstellungs- und Materialfehler.

Hierzu gehören keine Schäden, die durch unsachgemäße Behandlung und höhere Gewalt entstehen, sowie keine natürlichen Verschleißerscheinungen. Während der Garantiezeit haben Sie das Recht auf Reparatur. Dies bedeutet, dass eventuelle Mängel bis zum Ablauf der beim Kauf gültigen Garantiezeit kostenlos beseitigt werden. Sofern notwendig wird der Artikel ganz oder teilweise austauschen.

Sollten die Bemühungen während der beim Kauf gültigen Garantiezeit fehlschlagen oder die Reparatur unwirtschaftlich sein, steht Ihnen nach Ihrer Wahl auch das Recht auf Rückgängigmachung des Vertrages (Wandlung) oder auf Herabsetzung des Kaufpreises (Minderung) zu.

Transportschäden und daraus resultierende offensichtlichen Mängel können von dem Verkäufer nur anerkannt werden, wenn Sie spätestens eine Woche nach Lieferung angezeigt werden.

Fehlerbeschreibung bei Rücksendung

Bei etwaigen Störungen senden Sie diesen Artikel nach Absprache mit Ihrem Händler/ Verkäufer bitte gut verpackt (wenn möglich in Originalverpackung) mit Rechnungsbeleg sowie detaillierter Fehlerbeschreibung an die von Ihrem Händler definierte Rücksendeanschrift zurück.

Importeur / Service

Winsport e.K.
Waldstrasse 21
86517 Wehringen
Germany

Support Service@winsport.de
Telefon 0049-(0)8234-9049326